

2025-1학기 학부 신(편)입생 학생증 발급 안내

학생처
학생역량개발팀

1. 신청 대상
2. 학생증 유형 및 주요 기능
3. 학생증 선택 가이드
4. 신청기간 및 유의사항
5. 신한 체크카드형 학생증 신청 방법
6. 국민 체크카드형 학생증 신청 방법
7. 동국PASS앱
8. 분실신고 및 재발급 안내

1. 신청 대상


학생 구분별 학생증 유형과 신청 방법

구분	학생증 유형	신청방법
학부(내국인)	체크카드형(신한,국민) 中 선택 1	개별 신청
일반대학원(내국인)	일반형, 체크카드형(신한,국민) 中 선택 1	개별 신청
학부 및 일반대학원(외국인)	일반형	행정부서 일괄신청
해외 교류대학	일반형	행정부서 일괄신청
특수, 전문대학원	일반형	학사운영실 일괄신청
시간제학과 등록	일반형	개별 신청


- ※ 2022-1학기부터 **학부(내국인) 일반형 학생증 발급 불가**
- ※ 학부, 일반대학원(내국인) 학생과 시간제학과 등록 학생만 개별 신청
- ※ **외국인 학생, 특수·전문대학원 학생**의 경우에는 소속 행정부서나 학사운영실에서 **일반형 학생증 일괄 신청 예정(체크카드형 학생증은 발급 불가)**

2. 학생증 유형 및 주요 기능

신한 체크카드형



국민 체크카드형



기능	신한 체크카드형	국민 체크카드형
도서관 출입	○	○
체크카드	○	○
교통카드	후불 교통카드 선택가능	후불 교통카드 선택가능

2. 학생증 유형 및 주요 기능

도서관 이용

- 도서관 출입
- 도서자료 대출 및 반납
- 열람실 좌석 배정

교통카드

- 후불 교통카드 기능

체크카드 (카드사별 상이)

- 은행 입출금
 - 국내 신용카드 가맹점 사용 가능 등
- ※카드사별 혜택은 카드사에 문의

교내 서비스 이용

- 증명서 발급
- 우산 대여
- 휴대폰 충전
- 팩스 및 스캔 사용
- 강의실 대관 서비스

3. 학생증 선택 가이드

학생증이
필요하다!

Yes

국민은행

신한은행

국민은행과 신한은행
들 중 하나만 선택
(중복 선택 불가!!)

No

엔드림스 학생신청(기타) > 학생증개인정보동의>
발급안함 선택(동국 PASS 어플 사용)

4. 신청 기간 및 유의사항

신청 기간

1. 안내 대상 : 2025-1학기 학부 신(편)입생
2. 신청 기간 : 2025.02.25.(화) ~ 2025.03.14.(금)
※ 국민은행은 위 기간 내 엔드림스 동의 후 은행 영업일 기준 1일 이후 오후부터 KB스타뱅킹 앱 신청가능 (예: 금요일 엔드림스 동의, 월요일 오후 앱 신청 가능)
3. 체크카드형(국민, 신한)은 **3/12(수) 이후 순차적으로** 수령 가능
※ 자세한 것은 은행에 문의바람.
4. 수령처 : <신한 체크카드형> 신한은행 동국대학교지점
<국민 체크카드형> 국민은행 동국대학교점

4. 신청 기간 및 유의사항

유의사항

1) 엔드림스 사진 미등록 시 학생증 발급 불가

※ 학생증 사진 변경을 희망하는 경우, **02.24(월)**까지 반드시 사진을 변경 후 신청
(학생증 신청 후 사진 변경 시, 변경 전 유드림스 등록 사진으로 발급)

2) 학생증 신청기간(2025.02.25.(화) ~ 2025.03.14.(금)) 내 은행 변경 불가

(국민은행<->신한은행 신청 선택 번복 불가)

예) 국민은행 체크카드 학생증 2월 25일 최초 신청-> 신한은행 체크카드 학생증 2월 28일 재신청 불가

3) 지점 방문시 소요 시간 증가로 인해 모바일 신청 권장(지점 방문신청 자제)

4) 학생증이 필요하지 않은 경우 학생증 개인정보동의에서 '**발급안함**' 선택 가능

신한 체크카드형 학생증 신청 방법



5. 신청 방법(신한체크카드형)

STEP1. 엔드림스 학생증 개인정보동의

- 1) 학사행정 → 학생신청(기타) → 학생증개인정보동의
- 2) 학생증 종류 신한체크카드형 선택
- 3) 개인정보수집 동의로 전부 클릭 → 엔드림스 페이지 아래 저장 클릭

The screenshot shows the 'Student ID Personal Information Consent' page. On the left, a navigation menu includes '학사행정' (Academic Administration) and '학생신청(기타)' (Student Application (Other)). The main content area is titled '학생증개인정보동의' and shows the selection of '신한은행체크카드형' (Shinhan Bank Check Card Type) under '학생증 종류' (Student ID Type). Below this, there are two consent sections: '개인정보 수집·이용 동의' (Personal Information Collection/Use Consent) and '개인정보 제3자 제공 동의' (Personal Information Third-Party Provision Consent). Each section contains a list of terms and conditions. At the bottom of each consent section, there are radio buttons for '동의' (Consent) and '비동의' (No Consent). The '동의' buttons are highlighted with red boxes. At the bottom center of the page, a '저장' (Save) button is also highlighted with a red circle.

5. 신청 방법(신한체크카드형)

STEP2. 신한 SOL Bank 앱 신청 또는 신한은행 동국대학교점 방문 신청



체크카드형 학생증은 반드시 은행 앱이나 은행 방문신청을 완료해야 합니다.

은행 앱 신청 방법은 신한은행 **첨부파일**을 확인해주세요.

※ 은행 앱이나 방문 미신청 시에는 학생증이 발급되지 않습니다!

국민 체크카드형 학생증 신청 방법



6. 신청 방법(국민체크카드형)

STEP1. 엔드림스 학생증 개인정보동의

- 1) 학사행정 → 학생신청(기타) → 학생증개인정보동의
- 2) 학생증 종류 국민체크카드형 선택
- 3) 개인정보수집 동의로 전부 클릭 → 엔드림스 페이지 아래 저장 클릭

6. 신청 방법(국민체크카드형)

STEP2. 국민 KB 스타뱅킹 신청 또는 국민은행 동국대학교(점) 방문신청



체크카드형 학생증은 반드시 은행 앱이나 은행 방문신청을 완료해야 합니다.

은행 앱 신청 방법은 국민은행 **첨부파일**을 확인해주세요.

※ 엔드림스 동의 후 은행영업일 기준 1일 이후에
KB 스타뱅킹 앱 신청 가능

※ 은행 앱이나 방문 미신청 시에는 학생증이 발급되지 않습니다!

동국PASS

※ 실물 학생증을 발급받지 않는 경우 동국PASS 앱을 이용

가. 설치 방법

- 1) '동국PASS' 어플 설치
- 2) 로그인(NDRIMS ID/PW)

나. 주요기능

- 1) 중앙도서관 이용
 - 도서관 출입, 도서대출, 좌석 배정 등
- 2) 학생CS센터 서비스 이용
 - 증명서 발급, 휴대폰 충전, FAX 전송 등

※ 카드형 학생증 수령 이전에도 동국PASS앱으로 도서관 이용이 가능합니다.

출입은 도서관 운영에 따라 제한 될 수 있음.

도서관 출입 관련 문의 : 중앙도서관 02-2260-8623

PASS앱 관련 문의 : 정보처 02-2260-8877

8. 분실신고 및 재발급 신청

일반형 학생증 분실 시

STEP1. 중앙도서관에 분실신고

교내기능 정지 ▶ 중앙도서관 ☎ 02)2260-8622~3

일반형 학생증에 **신한은행 계좌**를 연동하였다면
은행기능 정지를 위해 카드사에도 분실신고
신한카드 ☎ 1544-7200

STEP2. 학생CS센터에 방문하여

재발급 신청

(재발급 수수료 현금 5,000원)



8. 분실신고 및 재발급 신청

신한카드 학생증 분실 시

STEP1. 중앙도서관과 카드사 모두 분실신고

교내기능 정지 ▶ 중앙도서관 ☎ 02)2260-8622~3
은행기능 정지 ▶ 신한카드 ☎ 1544-7200

STEP2. 가까운 지점 방문 신청이나 신한 카드사 재발급 신청

※ 신한 카드사를 통하여 학생증 분실신고 후
즉시 재발급을 하는 경우, **중앙도서관**에 교내 기능
정지를 위한 **분실신고를 별도로 하지 않아도 됩니다.**

8. 분실신고 및 재발급 신청

국민카드 학생증 분실 시

STEP1. 중앙도서관과 카드사 모두 분실신고

교내기능 정지 ▶ 중앙도서관 ☎ 02)2260-8622~3
은행기능 정지 ▶ 국민카드 ☎ 1588-1688

STEP2. 가까운 지점 방문 신청이나 국민 카드사 재발급 신청

※ 국민 카드사를 통하여 학생증 분실신고 후
즉시 재발급을 하는 경우, 중앙도서관에 교내 기능
정지를 위한 분실신고를 별도로 하지 않아도 됩니다.

8. 분실신고 및 재발급 신청

학생증 재발급 유의사항


1) 학생증 IC칩 훼손으로 인한 재발급

- 일반형은 학생CS센터 방문
- 은행형은 은행 재발급 신청

(가까운 은행 지점 방문신청 혹은 카드사에 전화 신청)

2) 사진 변경, 전과, 개명으로 인한 재발급

- 반드시 학생CS센터로 문의 후 은행 재발급 신청



FAQ

Q 1. 학생증 신청 기간에 신청을 못했어요. 어떻게 해야 하나요?

A : 신청 기간에 신청을 못 하였어도 이후 2차 신청 기간에 신청이 가능합니다.
다만, 신청 기간 이후 신청한 학생증은 발급이 지연될 수 있습니다.

Q 2. 학생증 신청을 이미 했는데 사진을 변경하고 싶어요.

A : 학생증은 신청 다음날에 발급 진행이 시작되어 **중간에 사진을 변경하실 수 없습니다.**
사진 변경을 희망하시는 경우, 신청 기간 이후에 학생CS센터로 연락 바랍니다.
(사진 변경 후 체크카드형 학생증 재발급 비용 없음) / 학생CS센터 ☎ 02-2260-8662

Q 3. 학생증 수령은 어디서 수령하나요?

A : <신한 체크카드형> 신한은행 동국대학교지점 ☎ 02-2278-7067
<국민 체크카드형> 국민은행 동국대학교점 ☎ 02-2197-4516, 4517
<일반형(외국인 학생만 해당)> 소속 행정부서 혹은 학사운영실에 문의

감사합니다.

