

수강신청 사용자 매뉴얼 - 모바일용

2025. 2

동국대학교 수강신청

목 차

1. 모바일 수강신청 메뉴 및 환경

1.1) 시스템 환경	1
1.2) 수강신청 앱 다운로드 및 설치 방법	1
1.3) 메뉴	1

2. 로그인 및 환경 설정

1

3. 조회

3.1) 개설과목조회	3
3.2) 희망과목 조회	3
3.3) 수강신청 조회	3
3.4) 대기신청 조회	3

4. 수강신청

4.1) 희망과목 조회/신청	4
4.2) 개설과목 조회/신청	4
4.3) 수강신청 조회/삭제	5
4.4) 대기신청 목록	5

5. 조정강의정보

5.1) 개인 조정강의정보	6
5.2) 전체 조정강의정보	6
5.3) 전체 폐강정보	6

1. 모바일 수강신청 메뉴 및 환경

1.1) 시스템 환경

- 아이폰(아이패드), 안드로이드OS를 사용하는 폰 및 태블릿 PC에서 이용이 가능

1.2) 수강신청 앱 다운로드 및 설치 방법

- 앱스토어를 통하여 설치하기(아이폰, 아이패드)
아이패드에 설치할 경우 **iphone 전용** 선택
- Play스토어를 통하여 설치하기(안드로이드)
- "동국대 수강신청"을 검색하여 "**동국대학교 수강신청**" 앱 설치

1.3) 메뉴

가. 공지사항

- 수강신청에 관련된 공지사항 제공

나. 조회 (조회만 가능)

- 개설강좌 조회 (강의계획서 포함)
- 희망과목, 수강신청, 대기신청 조회

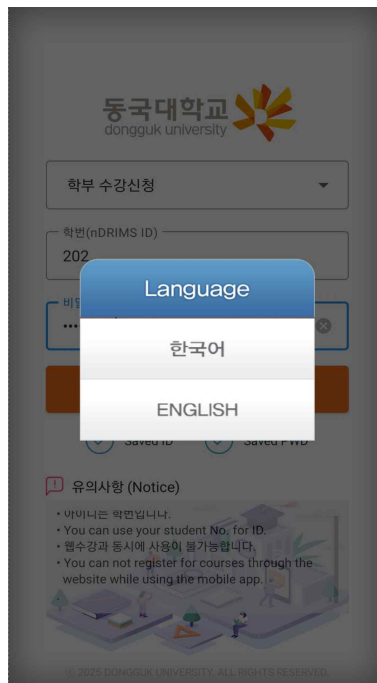
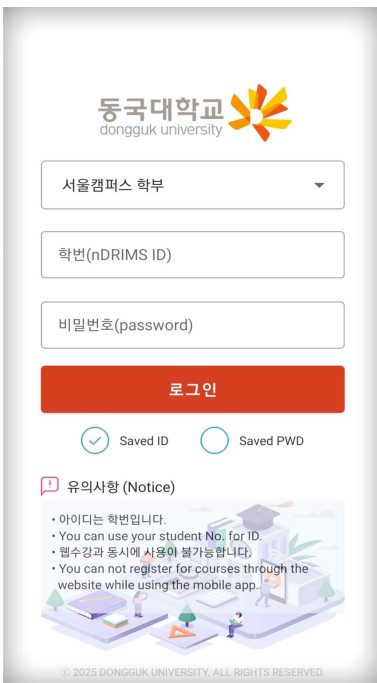
다. 수강신청

- 희망과목, 개설강좌 조회/신청
- 수강신청 조회/삭제
- 대기신청 목록

라. 조정 강의정보

- 개인, 전체 조정강의 정보, 전체 폐강정보

2. 로그인 및 환경 설정

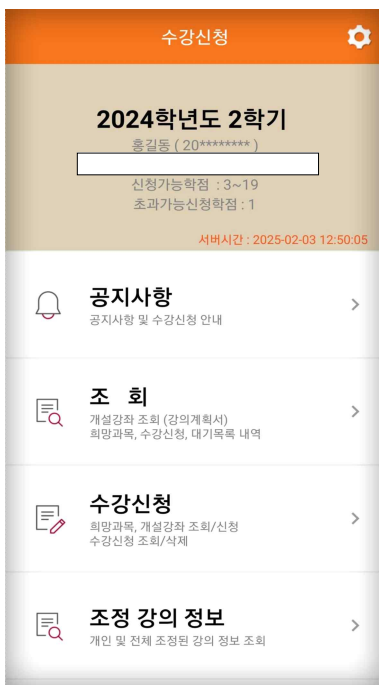


- 학번, 비밀번호 입력 후 로그인 버튼 선택
- 학번을 저장할 경우 Saved ID 체크
- 비밀번호 저장할 경우 Saved PWD 체크
- 다국어 지원(한국어, ENGLISH 선택)

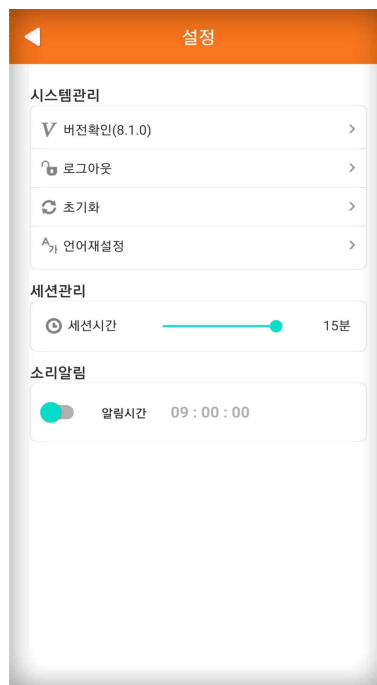
메인메뉴 & 환경설정

- 로그인에 성공하면 공지사항, 조회, 수강신청 메인 메뉴가 나옴
- 수강신청 년도, 학기 및 개인 정보 확인
- 메인메뉴 우측 상단 "환경설정" 도구 선택
- "버전확인, 로그아웃, 초기화, 언어재설정, 세션관리, 화면스타일" 설정
- 스타일은 폰 설정을 따름(폰에 다크모드 설정시 다크모드로 바뀜)
- IOS는 로그인 후 생체인식을 활성화할 경우 Face ID 지원
- 알림시간 설정시 설정시간 약 5초전부터 알림음 울림

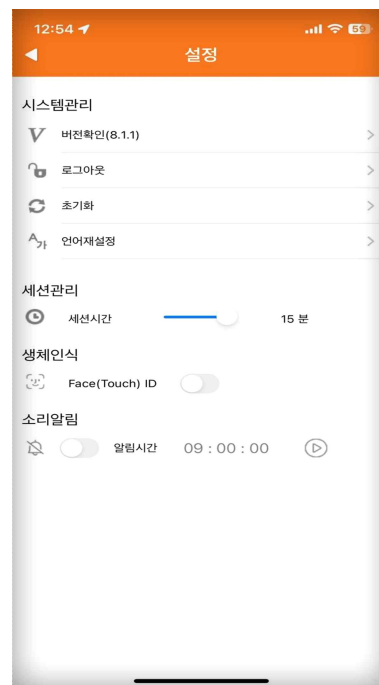
메인화면



안드로이드 설정



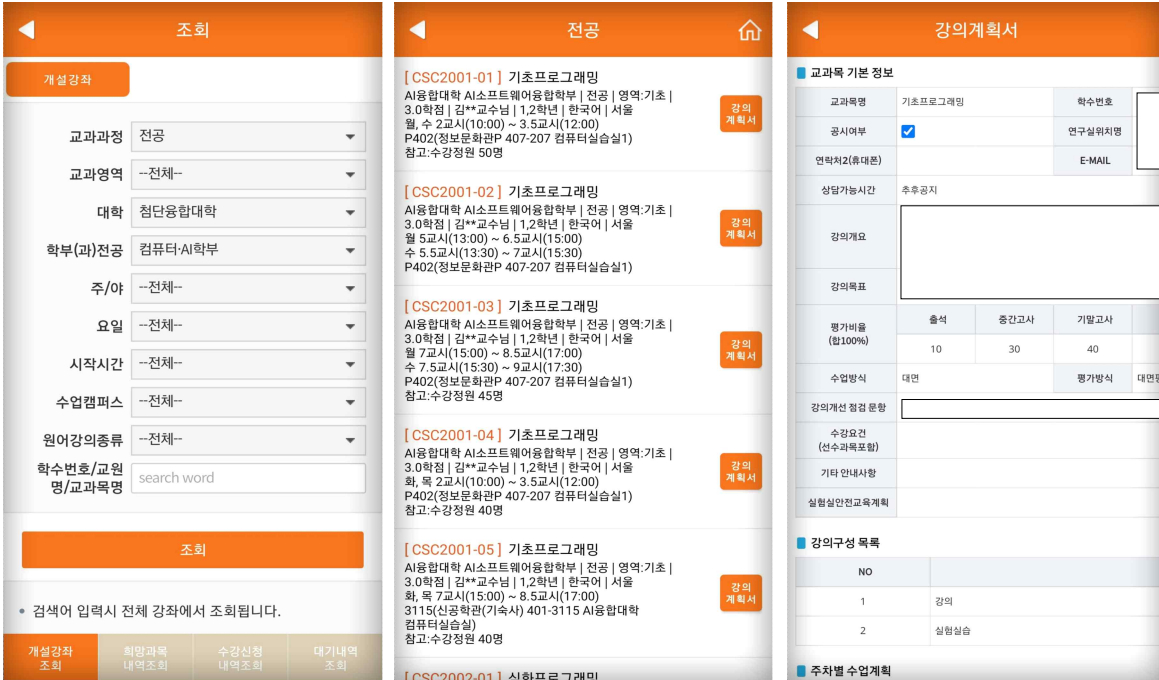
IOS 설정




3. 조회

3.1) 개설강좌 조회


개설강좌조회탭의 개설강좌 조회를 선택 하면 교과과정은 전공, 로그인한 학생의 대학, 학과(부)가 선택됨
조회 버튼을 터치하면 개설강좌 상세화면이 조회됨




3.2) 희망과목 내역조회



3.3) 수강신청 내역조회

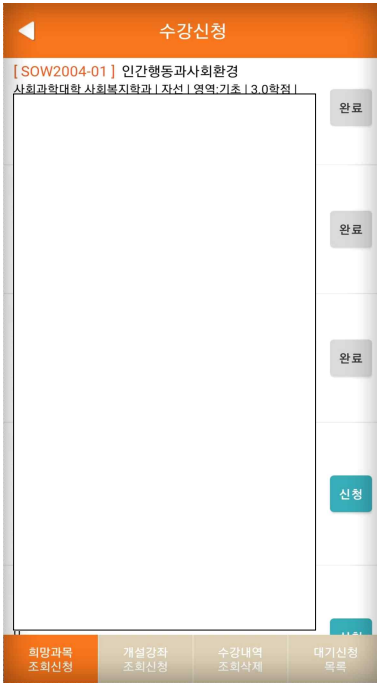


3.4) 대기과목 조회



4. 수강신청

4.1) 희망과목 조회/신청



- 1) 희망과목 조회신청 탭 선택 -> 신청버튼 클릭하여 신청
- 2) 이미 신청된 과목은 신청 버튼 비활성화됨 (완료)
- 3) 미신청 과목은 신청 버튼 터치하여 신청

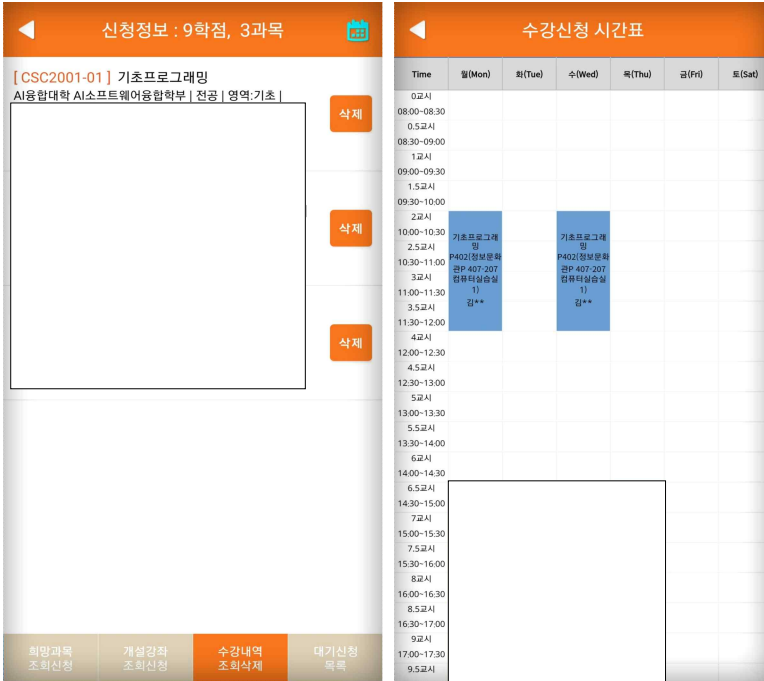
4.2) 개설강좌 조회/신청

- 개설강좌 조회/신청 탭의 개설강좌 조회를 선택 하면 교과과정은 전공, 로그인한 학생의 대학, 학과(부)가 선택됨
- 조회 버튼을 터치하면 개설강좌 상세화면이 조회됨
- 신청 버튼 터치하여 신청

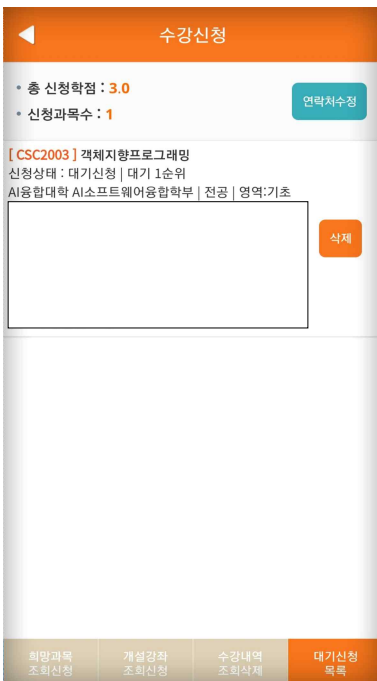


4.3) 수강신청 조회/삭제

- 수강신청 조회/삭제 탭 선택 -> 수강신청 내역 조회됨
- 시간표 아이콘 선택 시 시간표 조회됨



4.4) 대기신청 목록




- 대기신청 목록 탭 선택 -> 대기신청 내역 조회됨
- 대기상태일 경우 삭제 버튼 활성화
- 통보되어 신청 가능 상태일 경우 신청 버튼 활성화
- 연락처 수정이 필요한 경우 연락처 수정 화면에서 수정

5. 조정강의 정보

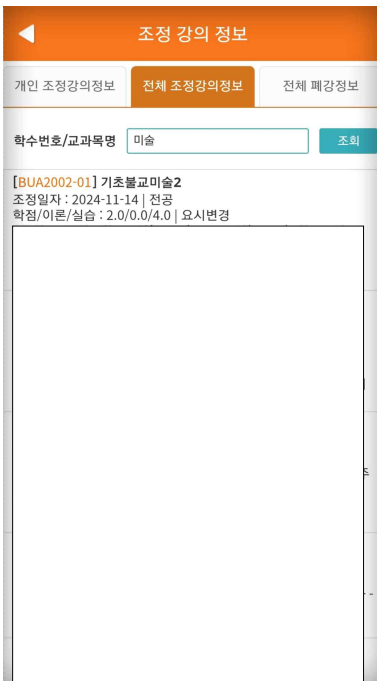
5.1) 개인 조정강의정보

- 개인이 신청한 수강신청, 희망과목, 대기신청 강좌의 조정된 강의정보와 폐강정보가 조회됨



5.2) 전체 조정강의정보

- 학수번호나 교과목명 입력 후 조회 버튼 클릭
- 개설된 과목 중 조정된 강의정보가 조회됨



5.3) 전체 폐강정보

